


# 目 录

## 一、非经营性资金占用及其他关联资金往来情况的手续

审计说明

第 12 页

## 二、非经营性资金占用及其他





## 一、注 册

“我们的责任是在实施审计工作的基础上对华友钴业公司管理层编制的财务报表发表专项审计意见。”

## 四、工作概述

我们的审计是基于对中国石化财务数据全面审计的。中国石化财务数据在 2020 年 12 月 31 日截止。我们审计了 2020 年 12 月 31 日的数据，并认为不存在重大错报获取合理保证。在审计过程中，我们实施了必要的审计程序，以获取充分、适当的审计证据，作为我们发表专项审计意见的基础。

## 五、审计结论

我们认为，中国石化财务数据在 2020 年 12 月 31 日不存在重大错报，获取合理保证。在审计过程中，我们实施了必要的审计程序，以获取充分、适当的审计证据，作为我们发表专项审计意见的基础。

我们审计了中国石化财务数据，并认为不存在重大错报，获取合理保证。在审计过程中，我们实施了必要的审计程序，以获取充分、适当的审计证据，作为我们发表专项审计意见的基础。

我们审计了中国石化财务数据，并认为不存在重大错报，获取合理保证。在审计过程中，我们实施了必要的审计程序，以获取充分、适当的审计证据，作为我们发表专项审计意见的基础。

我们审计了中国石化财务数据，并认为不存在重大错报，获取合理保证。在审计过程中，我们实施了必要的审计程序，以获取充分、适当的审计证据，作为我们发表专项审计意见的基础。



非经营性占用

非经营性占用	上市公司核算的会计科目	关系	2025年年初占用资金金额	发生金额(不含利息)	资金的利息(如有)	2025年度偿还累计发生金额	2025年期末占用资金金额	占用形成原因	占用性质
现控股股东、实际控制人及其附属企业									非经营性占用
小计			-	-	-	-	-		-
前实际控制人及其附属企业									非经营性占用
小计			-	-	-	-	-		-
其他关联方及其附属企业									非经营性占用
									非经营性占用







其它关联资金往来	资金往来方名称	往来方与上市公司的关联关系	上市公司核算的会计科目	2025年年初往来资金余额	2025年度往来累计发生金额(不含利息)	2025年度往来资金的利息(如有)	2025年度偿还累计发生金额	2025年期末往来资金余额	往来形成原因	往来性质
	浙江浦华新能源股份有限公司	联营企业	应收账款	93.52			93.52		销售商品	经营性往来
	浙江浦华新能源材料有限公司	联营企业	应收账款	378.33	4,133.86		4,512.19		提供服务	经营性往来
	PT. ETERNAL NICKEL INDUSTRY	联营企业	应收账款	6,066.09	135,631.53		139,697.62	6,066.09	销售商品	经营性往来
	浙江时代锂电材料有限公司	联营企业	应收账款	75,682.42	432,423.87		508,105.99	28,667.03	销售商品、提供服务及提供长期资产	经营性往来
	江西时代锂电材料科技有限公司	联营企业	应收账款	5,433.27	108,609.33		60,668.63	94,373.97	销售商品、提供长期资产	经营性往来
	JOI CO., LTD	联营企业	应收账款		39.50			39.50	销售商品、提供服务	经营性往来
	PT. SULAWESI CAHAYA MINERAL	联营企业	应收账款	23.30	82.17			105.47	提供服务	经营性往来
	PT. MERDEKA ISIRGHAN INDONESIA	联营企业	应收账款				20.44	20.44	销售商品、提供服务	经营性往来
	PT. WEDA BAY ENERGY	联营企业	应收账款		2,110,004		1,795,074	314,930	提供服务	经营性往来
其他关联方及其附属企业	衢州智友国际贸易有限公司	合营企业	应收账款		163,792.40		69,598.92	94,193.48	销售商品、提供服务	经营性往来
	PT. CAHAYA SMI									





其它关联方往来	资金往来名称	往来在上市公司关联方关系	上市公司核算科目	2025年年初往来资金余额	2025年度往来累计发生金额(不含利息)	2025年度往来资金的利息(如有)	2025年度偿还累计发生金额	2025年期末往来资金余额	往来形成原因	往来性质
	PT. ETERNAL NICKEL INDUSTRY	联营企业	预付款项		17,008.94			17,008.94	采购商品	经营性往来
	广西时代汇能锂电材料科技有限公司	联营企业	预付款项		18.92			18.92	采购商品、接受劳务	经营性往来
	长春综旭华友能源科技有限公司	联营企业	预付款项		20.00			20.00	采购商品	经营性往来
				401,144.67	4,272,336.59	5,878.60	3,216,411.23	807,863.63		

总计

法定代表人: [Signature]

主管会计: [Signature]



[Handwritten signature]

[Handwritten signature]

2025	2025	2025	2025	2025
	(	(		
	)	)		

/	/	/		/	/
---	---	---	--	---	---

/	/	/		/	/
---	---	---	--	---	---

/	/	/		/	/
/	/	/		/	/

3.88	86.19	81.76	8.31
0.01	68.77	44.18	24.60
	35.98	19.16	16.82

					50.47		41.55	8.92		
				1,267.23			1,267.23			
					1,340.00			1,340.00		
				347.56	49.99			397.55		
				23,110.69	44,825.85	450.33	45,876.46	22,510.41		
				1,300.12		42.68		1,342.80		
				18,042.05	46,593.86	599.65	45,201.41	20,034.15		
				54,349.90	108,676.46		52,964.88	110,061.48		
				136.40	21.64			158.04		
				1,800.17	216.17	64.68		2,081.02		
				40,815.83	404,573.04	2,764.70	293,054.64	155,098.93		
				3,243.63	296.06			3,539.69		
				2,659.68	5.91	95.00		2,760.59		
				94.45	23.84			118.29		
				3,950.63	249.69			4,200.32		
				343.63	35.49			379.12		
				89.75			15.11	74.64		
				20.89				20.89		

		1,577,386.61	839.29	1,577,885.18	340.72
LA MINIERE DE KASOMBO SAS	28,013.87	1,658.33		1,725.58	27,946.62
	649.59	4.19			653.78
HUAYOU INTERNATIONAL MINING (HONG KONG) LIMITED	3,027.00	10,911.46			13,938.46
HUAYOU(HONG KONG)CO.,LIMITE D		148,205.25	180.98	148,386.23	
	11,295.79	139.96	66.33	11,090.23	411.85

CONGO DONGFANG INTERNATIONAL MINING SAS	15,822.11	6,650.29		6,146.85	16,325.55	
FEZA MINING SAS	2.79				2.79	
ORIENT INTERNATIONAL MINERALS &RESOURCE(PRO PRIETARY)LIMITE D	815.38	259.03		3.63	1,070.78	
	484.76			484.76		
	779.57	49.22			828.79	
	718.74	104.78			823.52	
	2025	7	5,500.00	37.20	20.53	5,516.67
	2025	7	1,000.00	8.00	1,004.80	3.20
PT.INDONESIA POMALAA INDUSTRY PARK Prospect Lithium Zimbabwe(PVT)LTD	869.39	656.17			656.17	869.39
Veinstone Investment Limited	11,765.	3				

INDONESIA									
LG-HY BCM Co.,Ltd			12,535.71	12,004.58		24,540.29			
			93.52			93.52			
			378.33	4,133.86		4,512.19			
PT ETERNAL NICKEL INDUSTRY			6,066.09	435,631.53		415,308.27	26,389.35		
			75,682.42	432,429.82		478,524.71	29,587.53		
			1,073.49	4,415.28		4,446.92	1,041.85		
			5,433.27	108,602.33		90,662.69	23,372.91		
JOH CO.,LTD				39.80			39.80		
PT SULAWESI CAHAYA MINERAL			23.30	82.17		105.47			
PT.MERDEKA TSINGSHAN INDONESIA				26.44		26.44			
PT WEDA BAY ENERGI				2,160.04		1,795.74	364.30		
				163,792.40		69,598.92	94,193.48		
PT. CAHAYA SMELTER INDONESIA				0.07		0.05	0.02		
PT. HUANENG METAL INDUSTRY				0.12			0.12		
	2025	7		512.84		512.84			
				193.48		193.48			

2025 7

414.30

